









Beschreibung

- Gehäuse aus lackiertem Aluminium
- Behälter und Rühreinsätze aus Edelstahl (für Kontakt mit Lebensmitteln geeignet)
- Teigmenge 7 Liter / 1,2 kg
- entnehmbarer Behälter
- Timer 1-30 Minuten
- Digitalanzeige
- 5 Geschwindigkeitsstufen
- inkl. 1 Schneebesen, 1 Knethaken und 1 Flachrührer

Technische Daten

	Elektr. Leistung:	650 W
	Spannung:	230V
	Netzfrequenz:	50Hz
	Breite x Tiefe x Höhe:	440 x 335 x 510 mm
	Netto-Gewicht :	20 kg
	Inhalt / Kapazität:	7 Liter / 1,2 kg