






Beschreibung

- Gehäuse Edelstahl
- Rohrheizkörper
- Motorantrieb oben am Spieß: Fett und Fleischsaft können nicht in den Motor laufen
- Fettwanne
- Heizzonen getrennt schaltbar
- Fleisch-Kapazität max. 50 kg
- Fleisch-Höhe max. 700 mm

Technische Daten

	Elektr. Leistung:	9 kW
	Spannung:	400V
	Netzfrequenz:	50Hz
	Breite x Tiefe x Höhe:	500 x 650 x 1120 mm
	Netto-Gewicht :	47 kg